

HƯỚNG DẪN SỬ DỤNG

Nguồn phát sợi quang

Model: LED-18W RGBW lắp lánh, nháy theo nhạc bluetooth (1 cổng & 2 cổng)

I. Lưu ý an toàn:

Đảm bảo đúng nguồn điện cung cấp cho nguồn phát
Đặt nơi khô ráo, thoáng mát; tránh va đập mạnh
Tránh đặt nơi có nhiệt độ cao

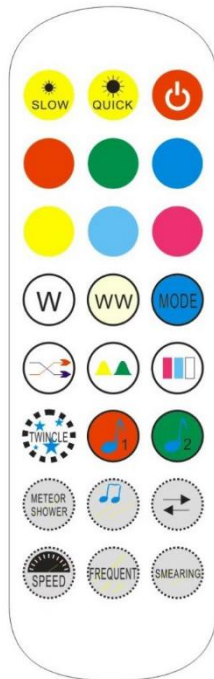
II. Thông số kỹ thuật:



Nguồn: 12V DC (kèm Adapter 220V)
Công suất: 18W (loại 1 cổng) hoặc 2x18W (loại 2 cổng)
Màu sắc: RGBW mixed (4 chip)
Tuổi thọ LED: 50,000 giờ
Đường kính giác: 20mm (loại 1 cổng) hoặc 2x20mm (loại 2 cổng)

III. Cách điều khiển nguồn phát:

1. Cách 1: Sử dụng điều khiển từ xa

Điều khiển 1:



Phím	Chức năng
	Giảm cường độ sáng Giảm tốc độ thay đổi hiệu ứng
	Tăng cường độ sáng Tăng tốc độ thay đổi hiệu ứng
	Bật/Tắt
Các phím chọn màu sắc	Lựa chọn màu sắc cố định
	Màu trắng
	Màu trắng ấm

Phím	Chức năng
	Chế độ đổi màu chậm
	Chế độ vừa đổi màu, vừa thay đổi cường độ sáng
	Chế độ đổi màu đột ngột
	Lựa chọn tốc độ lấp lánh
	Chế độ nhảy theo nhạc kiểu 1
	Chế độ nhảy theo nhạc kiểu 2

2. Cách 2: Sử dụng phần mềm trên điện thoại qua bluetooth



iLamp
Bluetooth APP

Quét mã QR để cài phần mềm điều khiển trên điện thoại hoặc tìm và cài đặt phần mềm iLamp trên kho ứng dụng của iOS/ Android.

Chạy phần mềm, bật bluetooth trên điện thoại kết nối để lựa chọn màu sắc, cường độ sáng, các hiệu ứng đổi màu, các chế độ nhảy theo nhạc.

Lưu ý phải cập đầy đủ quyền truy cập cho ứng dụng khi ứng dụng yêu cầu.