

# HƯỚNG DẪN SỬ DỤNG

## Nguồn phát sợi quang

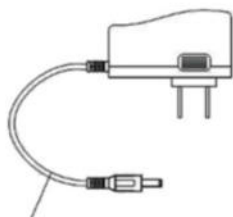
**Model: LED-7W RGB nháy theo nhạc**

### I. Lưu ý an toàn:

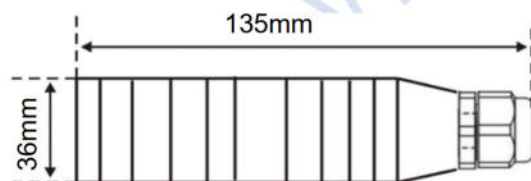
Đảm bảo đúng nguồn điện cung cấp cho nguồn phát  
Đặt nơi khô ráo, thoáng mát; tránh va đập mạnh  
Tránh đặt nơi có nhiệt độ cao

### II. Thông số kỹ thuật:

Nguồn: 12V DC (kèm Adapter 220V)  
Công suất LED: 7W  
Màu sắc: Đổi màu RGB  
Tuổi thọ LED: 50,000 giờ  
Kích thước:  $\Phi 36 \times 135$ mm  
Đường kính giắc: 20mm















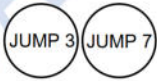

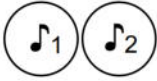
Adapter 220V - 12V DC



### III. Chế độ hoạt động của nguồn phát:



Phím	Chức năng
	Bật nguồn
	Tắt nguồn
	Tăng độ sáng với chế độ 01 màu hoặc Tăng tốc độ thay đổi hiệu ứng với chế độ đổi màu hoặc Tăng độ nhạy đối với chế độ nháy theo nhạc
	Giảm độ sáng với chế độ 01 màu hoặc Giảm tốc độ thay đổi hiệu ứng với chế độ đổi màu hoặc Giảm độ nhạy đối với chế độ nháy theo nhạc
	Màu trắng
	Màu xanh da trời

Phím	Chức năng
	Màu xanh lá cây
	Màu đỏ
	Màu tím
	Màu xanh cổ vịt
	Màu vàng
	Màu cam
	Chế độ đổi màu đột ngột
	Chế độ đổi màu chậm
	Chế độ nháy theo nhạc
